



## SETTIMANA EUROPEA MOBILITÀ 2018

Benvenuti al **SOCIAL BIKING CHALLENGE!!!**

**LA RACCOLTA DEI PUNTI PER LA SFIDA DEL 2018 INIZIA IL 16 SETTEMBRE E PROSEGUE PER TRE SETTIMANE FINO AL 6 OTTOBRE 2018.**

Chiunque abbia uno smartphone dotato di funzione GPS può partecipare al Social Biking Challenge e diventare un Social Biker (S-biker). La registrazione rimane aperta per tutta la durata della competizione. Ogni S-biker ha il diritto di ritirarsi dalla competizione in qualsiasi momento. I S-biker saranno inoltre invitati a fornire alcune informazioni generali (ad esempio sesso, peso, altezza, abitudini di ciclismo, ecc.) e un nome utente. Per la competizione saranno usati solo nomi utente (pseudonimi) e l'identità dei partecipanti e le informazioni personali non saranno mai divulgate.

### APP BikePrints

Ogni S-biker deve attivare l'app BikePrint (pulsante "Avvia BikePrinting") ogni volta che inizia a pedalare. L'app registra il suo movimento e traduce i chilometri percorsi in punti.

**1 km percorso = 1 punto**

(per una distanza superiore a 0,51 km verrà assegnato un intero punto)

La probabilità di vincere un premio è direttamente proporzionale alla distanza percorsa. Pertanto, più punti un S-biker colleziona, maggiori sono le possibilità di vincere un premio.

### Social Biking Challenge - GREEN TO GO

Selezionare la sfida **S-b Green to Go Challenge**.

### Feedback delle informazioni

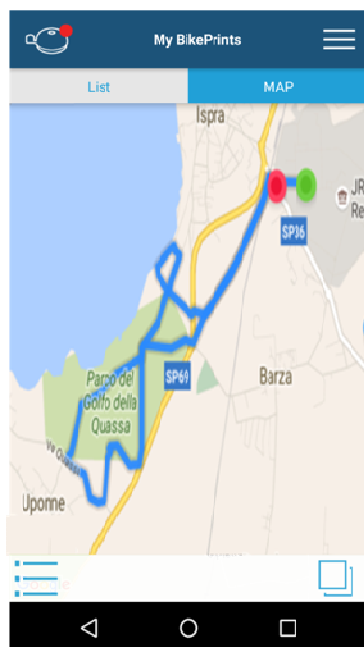
I S-biker possono vedere le loro prestazioni in chilometri e in punti (PT) e le loro tracce (BikePrints) su una mappa in tempo reale (vedi **Figura 1**).

I S-biker possono vedere la loro posizione in classifica e la probabilità di vincere i premi (che è proporzionale alla loro prestazione).

I S-biker avranno anche accesso all'elenco dei S-biker, che include le prestazioni e i punti di tutti gli altri ciclisti del S-b Challenge che desiderano rivelare i loro nomi utente e le loro tracce di BikePrints.

### Figura 1

Interfaccia dell'applicazione per la fase 1



### Condivisione delle tracce

Ogni volta che un S-biker finisce di tracciare il suo percorso in bici (BikePrint), gli verrà chiesto se vuole renderlo pubblico, per intero o in parte. L'elenco dei S-biker sarà collegato alla mappa di BikePrints in cui un S-biker può identificare e seguire i BikePrints condivisi dagli altri ciclisti che fanno parte della competizione. Le tracce BikePrints dureranno 48 ore, dal momento in cui l'app inizia a registrare una particolare traccia. Tuttavia, un S-biker può rivelare i suoi BikePrints in qualsiasi momento successivo. La condivisione delle proprie tracce BikePrints è assolutamente volontaria.

## DAL 16 AL 22 SETTEMBRE - FASE DI COPPIA (S-b Pair stage)

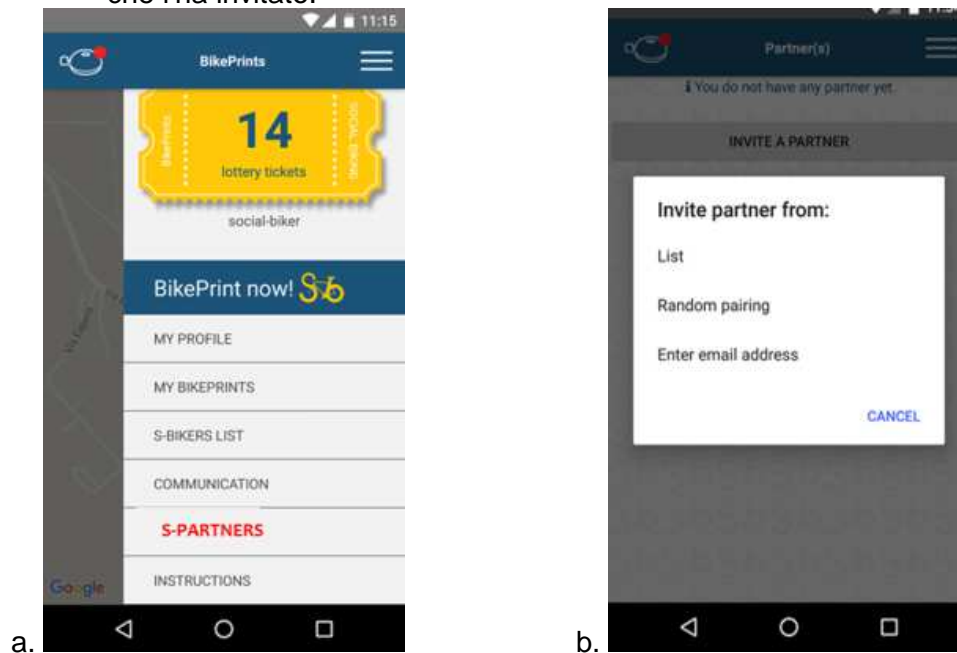
### Trova il tuo partner per il Social Biking Challenge

All'inizio della fase a coppie (Pair Stage), ogni Social Biker (S-biker) deve cercare un Social Biking partner per formare una "coppia" e guadagnare insieme i bonus di coppia "Pair Bonus" oltre ai punti individuali. A questo scopo, nell'app BikePrints è disponibile uno strumento per la ricerca del Social Biking partner. **Figura 2**

Selezionando la scheda "S-PARTNER" dal menu laterale dell'app e facendo clic su "Invita un partner", verranno visualizzati tre modi diversi per trovare un Social Biking partner:

1. **Elenco dei Social Biker già iscritti al Social Biking Challenge (Elenco):** scegli un S-biker esistente dall'elenco. La procedura prevede che un S-biker invii un invito e l'altro lo accetti.
2. **Assegnazione casuale dei partner (abbinamento casuale):** il S-biker richiede un accoppiamento casuale, e gli viene assegnato un partner in modo casuale poco prima dell'inizio della fase di coppia. I due partner possono mantenere nascosto il loro nome utente selezionando "Privato" nella scheda Impostazioni del loro profilo.

3. **Invito a un nuovo partecipante (inserisci un indirizzo email):** un S-biker può invitare una nuova persona a iscriversi al Social Biking Challenge (via e-mail). La persona invitata sarà iscritta alla competizione direttamente come partner del S-biker che l'ha invitato.



**Figura 2**

Strumento per la ricerca del social biking partner.

Durante il periodo di ricerca dei Social Biking partners, i S-biker possono inviare tutti gli inviti che desiderano o addirittura cambiare partner. Dopo l'inizio della fase (Pair Stage), i partner rimangono abbinati fino alla fine della competizione, a meno che uno di loro non decida di abbandonare la coppia.

### **Punti assegnati nella fase di coppia (Social Biking Pair Points)**

#### **Regole generali**

Ogni S-biker deve attivare l'app BikePrints ogni volta che si sposta per guadagnare i propri punti individuali. I S-biker ricevono sull'app feedback sulle loro prestazioni, il numero di punti guadagnati al giorno e la probabilità di vincere il premio. Più chilometri un S-biker pedala, più punti guadagna, il che si traduce in probabilità maggiore di essere estratto come vincitore alla fine della fase di coppia (Pair Stage)!!!

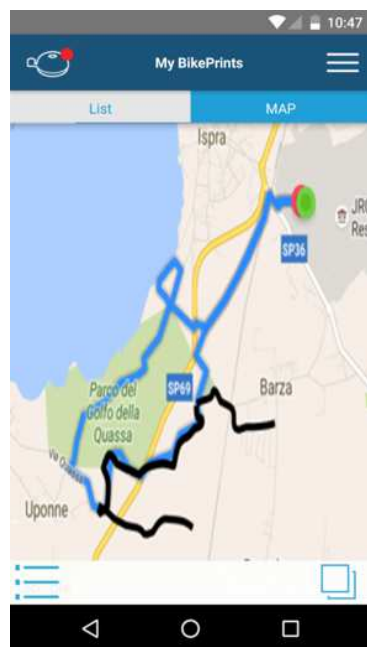
In questa fase, i S-biker possono far parte di una coppia "Social Biking Pair" e oltre ai punti individuali possono guadagnare insieme "**Bonus di coppia**" in due modi diversi.

#### **Bonus di coppia - Common Route Bonus**

Un S-biker raddoppia i suoi punti e quelli dei suoi partner percorrendo la stessa traccia (BikePrints) del suo partner entro 48 ore da quando il partner ha segnato quella traccia. In altre parole, si guadagnano 2 punti per ogni chilometro percorso in bici sullo stesso percorso del partner entro 48 ore.

Nella **Figura 3**, il S-biker nero percorre 7 chilometri in totale e il S-biker blu percorre 9 chilometri in totale. 3 dei chilometri percorsi dai S-biker sono in comune (sullo stesso percorso, ma non contemporaneamente). Ciò significa che il S-biker nero guadagna 7 punti per il percorso di 7 km totali, più altri 3 punti di Common Route Bonus per i 3 chilometri comuni con il S-biker blu. In totale, il S-biker nero guadagna 10 punti. Allo stesso modo, il S-biker blu guadagna 9 punti per il percorso totale di 9 km, più 3 punti come risultato del

Common Route Bonus per i 3 chilometri comuni. In totale, il S-biker blu guadagna 12 punti. Poiché la traccia BikePrints è attiva e visibile per sole 48 ore, i S-biker sono invitati a condividere le loro BikePrint il prima possibile per dare al loro partner più tempo possibile per seguire le loro tracce BikePrints.



**Figura 3**

Interfaccia dell'applicazione per la fase di coppia (Pair Stage) dopo la condivisione delle tracce BikePrints.

### **Bonus di coppia - Cycling Together Bonus**

Un S-biker triplica i suoi punti e quelli del suo partner per tutti i chilometri che percorrono insieme **allo stesso tempo** sullo stesso percorso (traccia BikePrints).

Nella **Figura 3**, se i due S-biker pedalano insieme i 3 chilometri comuni, per questi 3 chilometri ognuno di loro guadagna 6 punti di Cycling Together Bonus. Quindi il S-biker nero guadagna 7 punti per il percorso di 7 km totali più 6 punti di Cycling Together bonus. In totale, il S-biker nero guadagna 13 punti, 7 punti per i chilometri totali e 6 per i chilometri comuni. Il S-biker blu guadagna 15 punti, 9 punti per i chilometri totali e 6 per i chilometri comuni.

### **Premi**

Alla fine di ogni giornata durante la fase a coppie (Pair Stage), i punti vengono calcolati e assegnati (virtualmente) a ciascun partecipante individualmente. Un sorteggio alla fine della fase determina i vincitori dei premi.

## **DAL 23 AL 29 SETTEMBRE - FASE DI GRUPPO (S-b Group stage)**

### **Forma un Social Biking Group (forma un gruppo)**

Ogni Social Biker (S-biker) può essere abbinato ad altri tre Social Biker, al fine di formare un gruppo di 4 membri e guadagnare insieme più punti.

I Social Biker possono scegliere (tramite la scheda "S-PARTNERS" dal menu laterale dell'app, vedere la **Figura 2**) uno dei seguenti modi per trovare altri Social Biker per formare un gruppo (Social Biking Group).

1. **Elenco dei S-Biker (Elenco):** scegli tre S-biker esistenti nell'elenco. Ciò richiede ad un S-biker di inviare un invito e agli altri ad accettarlo.
2. **Assegnazione casuale dei partner (Formazione casuale del gruppo):** Prima di richiedere l'assegnazione a un gruppo casuale di quattro, un S-biker deve essere parte di una coppia (vedi le istruzioni in "Pair Stage"). Una volta che il S-biker ha trovato un partner (dalla lista, casuale o invitato), uno dei membri della coppia può richiedere l'assegnazione casuale ad un gruppo (random grouping). Ciò avviene selezionando la scheda "S-GROUPING" dal menu laterale dell'app e facendo clic su "Random S-grouping". Il gruppo è formato prima dell'inizio della fase di gruppo. I quattro partner possono mantenere nascosto il loro nome utente selezionando "Privato" nella scheda impostazioni del loro profilo.
3. **Invito a un nuovo partner (inserisci un indirizzo email):** un S-biker può invitare (fino a) 3 nuovi partecipanti a partecipare a Social Biking (via e-mail). Le persone invitate saranno registrate nella competizione direttamente come membro invitato nel gruppo.

Un gruppo verrà formato solo dopo l'approvazione di tutti i membri. Altrimenti, un S-biker può provare altri tre S-biker o scegliere la formazione casuale del gruppo.

### **Punti guadagnati nella fase di gruppo (Group Stage)**

#### **Regole generali**

Ogni S-biker deve attivare l'app BikePrints ogni volta che si sposta per guadagnare i suoi punti individuali. I S-biker ricevono sull'app un feedback sulle loro prestazioni, il numero di punti guadagnati al giorno e la probabilità di vincere il premio. Più chilometri un S-biker percorre, più punti guadagna, il che si traduce in probabilità più alta di essere estratto come vincitore al termine della fase di gruppo!!!

In questa fase, i S-biker possono far parte di un "gruppo" e oltre ai singoli punti possono guadagnare insieme i **"Bonus di gruppo"** nei seguenti due modi.

#### **Bonus di gruppo - Common Route Bonus**

Un S-biker guadagna **un punto** aggiuntivo per ogni km percorso su una delle tracce (BikePrints) lasciate da uno o più partner entro 48 ore da quando i partner hanno pedalato su quella traccia.

#### **Bonus di gruppo - Cycling Together Bonus**

Un S-biker guadagna insieme a uno dei suoi partner **due punti** aggiuntivi per ogni km pedalato insieme al partner contemporaneamente sulla stesso percorso.

La **Figura 4** mostra uno scenario ipotetico con 4 Social Biking partner appartenenti allo stesso gruppo in cui:

- a) Il S-biker blu pedala per un totale di 9 km e ha 3 km in comune con il S-biker nero e giallo. Il S-biker blu pedala sullo stesso percorso dei S-biker gialli e neri, ma in momenti diversi (entro 48 ore).  
Il S-biker blu guadagna 9 punti per il percorso totale di 9 km, più 3 punti grazie al Common Route Bonus per i 3 chilometri comuni con il S-biker nero più altri 3 punti grazie al Common Route Bonus per i 3 chilometri comuni con il S-biker giallo.  
Questo fa un totale di 9 punti + 6 punti di bonus per il percorso comune = 15 punti.
- b) Il S-biker nero pedala per un totale di 7 km, di cui 3 km in comune con il S-biker blu e 5 km insieme al S-biker giallo.  
Quindi guadagna 7 punti per il percorso totale di 7 km, più 3 punti per il Common Route Bonus per i 3 chilometri comuni con il S-biker blu, più 10 punti per il Cycling Together Bonus per i 5 km percorsi in bicicletta insieme al S-biker giallo.

Il S-biker nero guadagna in totale 7 punti + 3 Common Route Bonus + 10 Cycling Together Bonus = 20 punti.

- c) Il S-biker giallo pedala per un totale di 8 km, 3 km sullo stesso percorso del S-biker blu e 5 km insieme al S-biker nero. Quindi il S-biker giallo guadagna 8 punti per il percorso di 8 km più 3 punti del percorso comune sullo stesso percorso del S-biker blu (Common Route Bonus), oltre a 10 punti di Cycling Together Bonus per aver pedalato insieme al S-biker nero per 5 chilometri, per un totale di 21 punti.
- d) Il S-biker verde non ha chilometri in comune con nessuno dei suoi partner e quindi non guadagna alcun Bonus di Gruppo. Guadagna semplicemente 4 punti individuali per il suo percorso di 4 km.

### **Schema di condivisione**

A prescindere da come sono stati guadagnati dai membri del gruppo, la distribuzione dei Bonus di gruppo avviene in due modi diversi.

Ogni gruppo verrà assegnato in modo casuale a uno dei seguenti schemi.

#### **Partners Scheme**

I S-biker guadagnano il bonus di gruppo pedalando lungo lo stesso percorso del partner (uno qualsiasi dei membri del gruppo). Ogni S-biker riceve i punti che ha guadagnato come descritto nella sezione dedicata ai punti guadagnati nella fase di gruppo.

#### **Team Sharing Scheme**

In questo schema, tutti i membri ricevono una quota uguale del Group Bonus (Bonus di gruppo) aggregato guadagnato dal gruppo nel suo complesso. Il bonus di gruppo generato da ogni membro del gruppo viene sommato e poi diviso in parti uguali, indipendentemente da chi ha guadagnato i punti.

#### **Partner Scheme**

Ogni S-biker, oltre ai punti generati individualmente, riceve esattamente i punti che genera durante le interazioni bilaterali con i suoi partner. In questo scenario, il S-biker blu guadagna 15 punti, il S-biker nero guadagna 20 punti, il S-biker giallo guadagna 21 punti e il S-biker verde guadagna 4 punti. Le regole per determinare i punti guadagnati sono descritte sopra.

#### **Team sharing scheme**

In questo schema, tutti i membri ricevono una quota uguale del Bonus di gruppo aggregato acquisito dal gruppo nel suo complesso.

I bonus generati da ogni membro del gruppo vengono sommati e quindi condivisi equamente, indipendentemente da chi genera i punti.

Nell'esempio della **Figura 4**, il Bonus cumulativo totale accumulato è 32.

Il S-biker blu guadagna 6 Group Bonus (3 punti bonus Common Route con il S-biker nero più 3 punti bonus Common Route con il S-biker giallo); il S-biker nero guadagna 13 Group Bonus (3 punti bonus Common Route con il S-biker blu, più 10 punti bonus Cycling Together con il S-biker giallo); il S-biker giallo guadagna 13 punti bonus di gruppo (3 punti bonus Common Route con il S-biker blu, più 10 punti bonus Cycling Together con il S-biker nero); mentre il S-biker verde non guadagna punti bonus di gruppo.

Secondo le regole del Team Sharing Scheme, questi 32 bonus sono divisi equamente tra i 4 membri del gruppo (8 punti per ogni membro del gruppo). Quindi, il S-biker blu guadagna 17 punti (9 per i 9 km totali in bicicletta, più 8 bonus di gruppo), il S-biker nero guadagna 16 punti (7 punti per i 7 km totali, più 9 bonus di gruppo), il S-biker giallo guadagna 17 punti (8

punti per il percorso di 8 km, più 9 bonus di gruppo) e il S-biker verde guadagna 13 punti (4 punti per il percorso totale di 4 km, più 9 bonus di gruppo).



#### **Figura 4**

Interfaccia dell'applicazione per la fase di gruppo (Group Stage) dopo la condivisione delle tracce (BikePrints).

#### **Premi**

Alla fine di ogni giornata durante la fase di gruppo (Group Stage), i punti vengono calcolati e assegnati (virtualmente) a ciascun partecipante individualmente. Un sorteggio alla fine della fase determina i vincitori dei premi.

### **DAL 30 SETTEMBRE AL 6 OTTOBRE - FASE INDIVIDUALE**

#### **1 km percorso = 1 punto**

Per una distanza superiore a 0,51 km verrà assegnato un intero punto).

#### **Elenco dei premi europei**



Sette biciclette verranno assegnate (e spedite) a sette vincitori in tutta Europa:  
al partecipante che colleziona il maggior numero di chilometri durante l'intero progetto;  
alla coppia che raggiungerà il maggior numero di punti durante la fase di coppia;  
ai quattro componenti che otterranno il maggior numero di punti durante la fase di gruppo.

#### **Elenco dei premi locali**

Il premio "Libro fotografico di Cesare Gerolimetto" verrà assegnato ai sette partecipanti che avranno collezionato il maggior numero di punti rispettivamente nella fase di coppia (dal 16

al 22 settembre), nella fase di gruppo (dal 23 al 29 settembre) e nella fase individuale (dal 30 settembre al 6 ottobre).



Il premio “pompa ber bici con manometro” verrà assegnato a 30 partecipanti, che verranno selezionati in modo casuale con probabilità proporzionale al numero di punti collezionati in ogni fase: 10 vincitori per la settimana dal 16 al 22 settembre (fase di coppia); 10 vincitori per la settimana dal 23 al 29 settembre (fase di gruppo); 10 vincitori per la settimana dal 30 settembre al 6 ottobre (fase individuale).



I premi locali saranno consegnati il giorno martedì 30 ottobre 2018 alle ore 18.30 presso la Sala consiliare del Comune di Bassano del Grappa.

#### **Consenso per i partecipanti minorenni**

Il genitore ovvero l'esercente la potestà genitoriale dovrà esprimere il proprio consenso alla partecipazione del minorenne tramite mail all'indirizzo:  
eu-sbc.consenso @comune.bassano.vi.it

#### **Restrizioni**

Le corse con una velocità media superiore a 45 km/h sono escluse dalla competizione. I S-biker non sono autorizzati a tracciare più di 35 km in un giorno (oltre questo limite i biker non riceveranno punti).

\* \* \*